

CARATTERISTICHE

	DIESIS 500	DIESIS 700
ALTEZZA	1830 mm	1830 mm
LARGHEZZA	750 mm	985 mm
PROFONDITÀ	781 mm	781 mm
INGOMBRO A PORTA APERTA	1515 mm	1750 mm
PESO	280 kg	330 kg
TENSIONE DI ALIMENTAZIONE	230 V	230 V
FREQUENZA DI ALIMENTAZIONE	50 Hz	50 Hz
POTENZA ASSORBITA	740 W	740 W

CONSUMI INDICATIVI

	DIESIS 500	DIESIS 700
PER OGNI ORA DI STAND-BY	297 WH	305 WH

ACCESSORI

	DI SERIE	OPZIONALE
KIT COPERCHIO VANO PRELIEVO	*	
KIT INTERFACCIA RS232	*	
KIT PIEDINI REGOLABILI PER TRANSPALLET		*
KIT INFRAROSSI		*

CONFIGURAZIONI

Capacità massima totale

	DIESIS 500/5	DIESIS 500/7	DIESIS 700/7	DIESIS 700/8
TUTTE LATTINE	500	476	676	652
TUTTE BOTTIGLIE	250	238	338	326

Configurazione

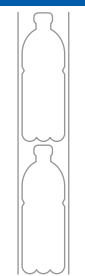
	DIESIS 500/5	DIESIS 500/7	DIESIS 700/7	DIESIS 700/8
	4D + 1S	7S	5D + 2S	3 D + 5 S

S = colonne singole
D = colonne doppie

CAPACITÀ TOTALE COLONNA SINGOLA BOTTIGLIE: 34

bottiglie:
0,33 l / 0,5 l / 0,6 l
PET

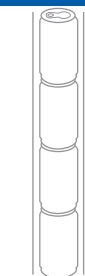
diámetro:
min. 62 mm
max 73 mm



DOPPIA PROFONDITÀ

CAPACITÀ TOTALE COLONNA SINGOLA LATTINE: 68

lattine:
0,25 l / 0,33 l
0,335 l




QUADRUPLA PROFONDITÀ

CAPACITÀ TOTALE COLONNA DOPPIA BOTTIGLIE: 54

bottiglie:
0,33 l / 0,5 l / 0,6 l
PET


diámetro:
min. 62 mm
max 73 mm



DOPPIA PROFONDITÀ

CAPACITÀ TOTALE COLONNA DOPPIA LATTINE: 108

lattine:
0,25 l / 0,33 l
0,335 l



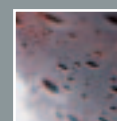
QUADRUPLA PROFONDITÀ

L32711

can&bottle

Diesis

N&W si riserva il diritto di apportare modifiche ai dati elencati senza preavviso.



Via Roma, 24 - Valbrembo (BG)
Tel. 035 606111 - Fax 035 606464

www.nwglobalvending.it

È UN MARCHIO DI





Freschezza vincente. Diesis è la soluzione più innovativa e completa oggi disponibile per l'erogazione di bibite fredde nei più diffusi formati di lattine e bottiglie. Il design, moderno ed essenziale, è studiato per garantire un'interfaccia utente intuitiva e un utilizzo immediato. L'estetica, piacevole e di grande impatto, è caratterizzata dall'elegante fascia laterale con inserto nero in polycarbonato lucido, dal pannello fotografico retroilluminato e dal nuovo vano prelievo ergonomico, studiato per essere ben visibile e di facile accesso.

Una notevole facilità di manutenzione completa l'offerta di questo nuovo distributore della gamma Necta, destinato ad affermarsi come riferimento sul mercato per gli anni a venire. Diesis: una nota nuova nel Vending.

■ INNOVATIVO NELL'INTERFACCIA UTENTE

La fascia laterale è equipaggiata con ampio display grafico, pulsanti selezioni e nuovi vani di introduzione e ritorno monete. Il vano prelievo è esterno al mobile e dotato di uno sportello superiore apribile in polycarbonato trasparente.

Il distributore è stato progettato per poter essere movimentato facilmente: grazie al vano prelievo smontabile l'ingombro della macchina è di soli 700 mm.

Il design di Diesis è coordinato con quello di Canto e Samba.

■ INNOVATIVO NELLA TECNOLOGIA INTERNA

Il nuovo gruppo frigorifero, affidabile e dall'ingombro ridotto, è dotato di un controllo elettronico della temperatura e garantisce un basso livello di rumorosità.

La gamma Diesis è disponibile in due versioni: Diesis 500 e Diesis 700, ideali per tutte le tipologie di locazioni. Entrambe le versioni sono a colonne fisse con capacità ottimizzata.

L'accesso diretto alle colonne facilita il caricamento e la controporta mantiene la temperatura costante all'interno della cella durante le fasi di manutenzione.

■ INNOVATIVO NELL'ELETTRONICA E NELLA MANUTENZIONE

Diesis utilizza la nuova piattaforma elettronica N&W a 16 bit con 4 mega di memoria flash, connessione master/slave, display grafico a 20 caratteri per 10 righe. Questo supporto tecnologico permette la trasmissione e la raccolta statistiche secondo il sistema EVA-DTS, la creazione e l'aggiornamento immediati e intuitivi dei set up macchina e l'implementazione estesa del protocollo MDB.

can&bottle

